

**Friteuse
Deep Fryer
Frituur
Freidora**

CONSIGNES RÉGLEMENTAIRES	02
REGULATORY INSTRUCTIONS	08
RICHTLIJNEN	14
CONSIGNAS NORMATIVAS	20






Lisez le mode d'emploi après avoir lu ce livret d'avertissements réglementaires.

Consignes de sécurité

- Veuillez lire attentivement les instructions avant d'utiliser l'appareil et conservez-les pour pouvoir vous y référer ultérieurement. Si vous confiez cet appareil à une autre personne, remettez-lui aussi ce mode d'emploi.
- Cet appareil est destiné à une utilisation domestique et analogue telles que :
 - Les zones de cuisine du personnel de magasins, bureaux et autres environnements de travail ;
 - Les fermes ;
 - Les clients dans les hôtels, motels et autres environnements de type résidentiel ;
 - Les environnements de type chambres d'hôtes.
- Cet appareil ne peut pas être utilisé par des personnes (des enfants inclus) présentant un handicap physique ou sensoriel, ou une capacité mentale limitée, ou encore une expérience ou des connaissances insuffisantes, à moins que ces personnes ne soient sous surveillance ou n'aient reçu, d'une personne qui assure leur sécurité, des instructions sur la manière d'utiliser l'appareil.
- Cet appareil ne doit pas être utilisé par les enfants de 0 à 8 ans. Cet appareil peut être utilisé par les enfants de plus de 8 ans s'ils sont surveillés de manière continue. Cet appareil peut être utilisé par des personnes ayant leurs capacités physiques, sensorielles ou mentales réduites ou une manque de connaissance s'ils ont bénéficié d'une surveillance ou d'instruction concernant l'utilisation de l'appareil de manière sûre et comprennent les risques encourus. Gardez l'appareil et son cordon hors de la portée des enfants de moins de 8 ans. Le nettoyage et la maintenance usuelle ne doivent pas être effectués par des enfants.

- Surveillez les enfants pour être sûr qu'ils ne jouent pas avec l'appareil.
- Cet appareil doit toujours être placé sur une surface plane et stable, avec les poignées disposées de telle manière que les huiles brûlantes ne puissent pas y déborder.
- L'appareil doit être débranché lorsqu'il n'est pas utilisé, lors de son entretien ou lors du remplacement de composants. Laissez refroidir l'appareil avant d'ajouter ou d'enlever des composants, ainsi que lorsqu'il est nettoyé.
- En cas de dégâts au cordon électrique, celui-ci doit être remplacé par le fabricant, un centre de services qualifié ou une personne qualifiée, afin d'éviter tout danger.
- **Attention** : pour éviter tout danger, l'appareil ne peut pas être utilisé avec un appareillage externe, tel un minuteur, ni être raccordé à un circuit régulièrement mis sous ou hors tension.
- L'appareil n'est pas prévu pour être utilisés au moyen d'une minuterie externe ou d'un système séparé de commande à distance.
-  Les surfaces marquées par ce symbole sera chaude lors de l'utilisation. Pour éviter toute brûlure, il est recommandé de ne pas toucher la surface de l'appareil, à l'exception des poignées.
- Avant la première utilisation, enlevez tous les éléments d'emballage et les éventuels autocollants promotionnels. Ne laissez jamais l'appareil sans surveillance lorsqu'il fonctionne.
- N'utilisez ou ne gardez jamais l'appareil à l'extérieur.
- Ne déplacez jamais l'appareil lorsqu'il fonctionne ou aussi longtemps que l'huile est encore chaude. Laissez refroidir l'ensemble avant de déplacer l'appareil.
- N'utilisez l'appareil que pour l'usage auquel il est destiné.
- Vérifiez avant usage si la tension indiquée sur l'appareil correspond à la tension du réseau électrique de votre domicile.
- La fiche de l'appareil doit être enfoncée dans une prise de courant appropriée, qui ait été installée et raccordée à la terre conformément à la réglementation et aux exigences locales.

Consignes réglementaires

- La quantité d'huile dans la cuve doit toujours être comprise entre les marques correspondant aux quantités minimale et maximale. N'utilisez jamais l'appareil sans huile, ni avec une quantité insuffisante ou trop importante d'huile.
- Nous recommandons l'utilisation exclusive d'huile de friture dans cet appareil. L'utilisation de graisse de friture se fait à vos risques. Ni le fabricant, ni l'importateur, ni le fournisseur ne peuvent être tenus pour responsables d'une blessure quelconque encourue du fait de l'utilisation d'une huile ou d'une graisse de friture inappropriée.
- N'utilisez que les accessoires accompagnant l'appareil.
- N'utilisez jamais l'appareil s'il présente un cordon ou une fiche électriques endommagés, ou s'il ne fonctionne plus ou est endommagé. Renvoyez l'appareil au SAV pour examen, réparation ou modifications électriques/mécaniques. Ne tentez à aucun moment de réparer vous-même l'appareil.
- Si le cordon d'alimentation est endommagé, il doit être remplacé par le fabricant, son service après-vente ou toute autre personne qualifiée, pour éviter tout accident.
- N'immergez jamais l'appareil, le cordon ou la fiche électriques dans l'eau ou dans tout autre liquide, afin d'éviter les chocs électriques ou les brûlures.
- L'appareil est livré avec un cordon électrique court, de manière à limiter au maximum les risques de s'y emmêler ou de devoir le démêler. N'utilisez jamais cet appareil avec une rallonge électrique.
- Déroulez entièrement le cordon électrique pour éviter toute surchauffe.
- Ne laissez pas le cordon pendre sur une surface chaude ou sur le rebord d'une table ou d'un plan de travail.
- Veillez à ce que le cordon électrique ne soit jamais sous ni autour de l'appareil.
- Gardez l'appareil éloigné de la chaleur d'un feu, d'une plaque électrique dans un évier ou d'un four chauffé.
- Gardez l'appareil éloigné des matériaux inflammables, du gaz ou d'explosifs.

Consignes réglementaires

- Gardez l'appareil éloigné de tout objet pouvant prendre feu, comme les rideaux, les serviettes, etc ...
- Contrôlez si l'appareil a été monté correctement et branchez-le. Pour enlever l'appareil, mettez le sélecteur en position « 0 » et débranchez-le. Ne tirez jamais sur l'appareil ni sur le cordon électrique pour débrancher l'appareil.
- L'huile doit être renouvelée après de 3 à 5 séances de cuisson environ.
- N'utilisez jamais l'appareil si de l'eau est encore présente dans la cuve ou si certains composants sont encore humides après leur nettoyage.
- L'appareil doit être entretenu régulièrement et avec soin; le contraire pourrait avoir un effet négatif sur sa durée de vie ou pourrait engendrer une situation dangereuse.
- De la vapeur brûlante pourrait en effet se dégager via le filtre ou des éclaboussures d'huile brûlante pourraient se produire, lors de la cuisson. Gardez toujours vos mains et votre visage à une distance de sécurité lors de la cuisson.
- Pour diminuer au maximum les risques d'éclaboussures d'huile brûlante, retirez les morceaux de glace des produits surgelés, avant de plonger ceux-ci dans l'huile.
- Si le feu prend, ne l'éteignez jamais avec de l'eau. Débranchez l'appareil, refermez le couvercle et recouvrez-le d'un linge humide pour étouffer les flammes.
- Tout accident ou dommage résultant du non-respect des règles ci-dessus incombe à votre responsabilité.
- Ni le fabricant, ni l'importateur, ni le fournisseur ne peuvent être tenus pour responsables.
- Conservez ces consignes pour pouvoir les consulter plus tard.
- Concernant les instructions de nettoyage pour les surfaces entrant en contact avec les denrées alimentaires ou de l'huile, merci de vous référer au paragraphe « Nettoyage et entretien ».

Mise au rebut de votre ancien appareil

COLLECTE SÉLECTIVE DES DÉCHETS ÉLECTRIQUES ET ÉLECTRONIQUES



En fin de vie, le produit ne doit pas être trié ou recyclé avec les autres déchets ménagers.



Le produit incluant son emballage fait l'objet d'une consigne de tri en vue de son recyclage.

QUE FAIRE DE MES DÉCHETS ?

Veillez respecter les règles suivantes pour réduire l'impact environnemental relatif à votre achat. Vous êtes légalement responsable du tri en vue du recyclage du produit (incluant ses accessoires éventuels), de sa ou de ses notice(s) et de ses éléments d'emballage.

Un appareil électrique ou électronique ne doit pas être trié ou recyclé avec les autres déchets ménagers.

Ne jamais laisser des produits usagés et les éléments d'emballage à disposition des enfants car ils représentent un danger.

Veillez conserver la ou les notice(s) durant toute la durée de vie de l'appareil et joindre cette documentation à l'appareil lorsque celui-ci est cédé à un tiers.

Pour les éléments d'emballage et la ou les notice(s), veuillez-vous référer aux consignes de tri sur l'emballage principal et aux consignes disponibles sur le site internet : www.consignesdetri.fr
Pour le produit, veuillez-vous référer aux consignes sur le site internet :

www.quefairedemesdechets.fr

Si vous ne disposez pas d'un accès à internet, contactez votre commune pour les modalités de tri et de recyclage de vos déchets.

Pour la sécurité des enfants, rangez vos vieux appareils en lieu sûr jusqu'à ce qu'ils soient mis au rebut, hors de votre domicile.






Read the user manual after reading this regulatory warning booklet.

Safety instructions

- Please read the instructions carefully before using the unit and keep them for future reference. Should the unit be given to someone else, please include this user manual too.
- This unit is intended for domestic or similar use, such as:
 - The kitchen areas for staff in shops, offices and other work environments.
 - Farms.
 - Customers in hotels, motels and other residential-type environments.
 - Bed and breakfast-type environments.
- This unit must not be used by persons (including children) with physical or sensory disabilities, a limited mental capacity, or insufficient experience or knowledge, unless such persons are being supervised or have received instructions regarding how to use the unit, from a person responsible for their safety.
- This unit must not be used by children aged 0-8 years. This unit can be used by children aged 8 and over, provided they are under constant supervision. This unit may be used by persons with reduced physical, sensory or mental capacities, and persons with no knowledge of the unit, provided they are properly supervised or receive prior instruction regarding how to safely use the unit and understand the risks involved. Keep the unit and its cable out of the reach of children under the age of 8. User cleaning and maintenance operations must not be performed by children.
- Children must be supervised to ensure they don't play with the unit.
- This unit must always be placed on a stable and level surface with the handles arranged in such a way that hot oil cannot spill over them.

- The unit must be unplugged when not in use, and when performing any maintenance or component replacement operations. Let the unit cool down before adding or removing components, in addition to cleaning it.
- Should the power cable become damaged, it must be replaced by the manufacturer, a qualified service centre or a qualified professional, in order to avoid any risks.
- **Warning:** To avoid any risks, the unit cannot be used with an external device - such as a timer - or connected to a circuit that is regularly switched on and off.
- The unit has not been designed to be used with an external timer or a separate remote control system.
-  Surfaces marked with this symbol will be hot when in use. To avoid the risk of burns, we recommend only touching the handles and not the unit's surface.
- Before using for the first time, remove all the packaging and any promotional stickers. Never leave the unit unattended while it is in use.
- Never use or store the unit outdoors.
- Never move the unit whilst it is in use or the oil is still hot. Let all parts cool before moving the unit.
- Only use the unit for its intended purpose.
- Before use, check that the voltage indicated on the unit's nameplate corresponds to that of your home's electrical mains.
- The unit's plug must be inserted into a mains socket which has been installed and earthed according to local regulations and requirements.
- The amount of oil in the tank must always be between the indicated minimum and maximum marks. Never use the unit without any oil, or with too much or too little oil.
- We recommend exclusively using frying oil in this unit. Should you decide to use frying fat, do so at your own risk. Neither the manufacturer, importer nor supplier can be held responsible for any injury incurred as a result of using unsuitable frying oil or fat.

Regulatory instructions

- Only use the accessories supplied with the unit.
- Never use the unit if the cable or plug is damaged, or should the unit no longer work or be damaged. Take the unit to your after-sales service to be inspected, repaired or for any electrical/mechanical modifications. Under no circumstances should you attempt to repair the unit yourself.
- If the power cable is damaged, it must be replaced by the manufacturer, its after-sales service or another qualified professional, in order to prevent any risks.
- Never immerse the unit, power cable or plug in water or any other liquid, in order to avoid electric shocks or burns.
- The unit is supplied with a short power cable, so as to minimise the risk of it becoming entangled or having to untangle it. Never use this unit with an extension cord.
- Fully unwind the power cable to prevent it from overheating.
- Do not let the cable hang over a hot surface or the edge of a table/countertop.
- Ensure that the power cable is never left under or wrapped around the unit, when in use.
- Keep the unit away from heat sources, such as a fire, electric hob or heated oven.
- Keep the unit away from flammable materials, gas and explosives.
- Keep the unit away from any object that could catch fire, such as curtains, towels, etc.
- Check whether the unit has been properly assembled and connect it. To switch off the unit, turn the selector to position "0" and unplug it. Never pull on the unit or power cable to unplug the unit.
- The oil should be replaced after roughly 3-5 frying sessions.
- Never use the unit if there is still water in the tank or if some of the components are still damp from being cleaned.
- The unit must be properly maintained on a regular basis: if not, this could negatively affect its lifespan and pose a dangerous situation.

Regulatory instructions

- Hot steam may be released through the filter or hot oil may splash during cooking. Always keep your hands and face a safe distance away when cooking.
- To minimise the risk of hot oil splashing, remove pieces of ice from frozen foods before submerging them in the oil.
- Should the unit catch fire, never extinguish it with water. Unplug the unit, close the lid and cover it with a damp cloth to smother the flames.
- You are solely responsible should any accident or damage occur as a result of failing to comply with the above rules.
- Neither the manufacturer, importer nor supplier can be held responsible.
- Keep these instructions for future reference.
- For instructions regarding cleaning surfaces that come into contact with food or oil, please refer to the “Maintenance and cleaning” paragraph.

Disposing of your old device

SEPARATE COLLECTIONS FOR ELECTRONIC AND ELECTRICAL DEVICES



This product must not be disposed of or recycled with other household waste when it reaches the end of its useful life.



The product and its packaging should be collected and recycled separately from other waste.

WHAT SHOULD I DO WITH MY WASTE?

Please dispose of your waste in accordance with the advice below to reduce the impact of your new purchase on the environment.

You are legally responsible for separating the waste associated with this product (and any accessories) so that it can be recycled, including any instructions or/or packaging.

Electric and electronic appliances should not be sorted or recycled together with other household waste.

Keep used products and packaging out of the reach of children, as they can pose a safety hazard. Please retain the instructions and any other notices throughout the service life of the device, and include these documents with the device if it is passed on to third party.

For packaging and other notices, please refer to the recycling instructions on the main packaging, and to the advice available on the Internet.

For the product itself, please refer to the instructions available on the Internet.

If you do not have Internet access, please contact your local authority for advice on how to sort and recycle your waste.

For your children's safety, please store your old devices in a safe place outside your home until they are collected.





Lees de gebruiksaanwijzing na het lezen van deze handleiding met belangrijke veiligheidsvoorschriften.

Consignes de sécurité

- Lees de handleiding aandachtig door voordat u het apparaat in gebruik neemt en bewaar ze voor latere raadpleging. Als u dit apparaat aan een derde geeft, doe dan tevens deze gebruiksaanwijzing erbij.
- Dit apparaat is alleen ontworpen voor huishoudelijk gebruik en gelijksoortige toepassingen, zoals:
 - Kantines in winkels, kantoren en andere werkruimten;
 - Boerderijen;
 - Gebruik door gasten in hotels, motels en andere residentiële omgevingen;
 - Bed & Breakfasts.
- Dit toestel mag niet gebruikt worden door personen (waaronder kinderen) met een fysieke of sensorische beperking of mensen met een beperkte mentale capaciteit of gebrek aan ervaring of kennis, tenzij deze personen toezicht krijgen of instructies hebben gekregen over het gebruik van het toestel door een persoon die instaat voor hun veiligheid.
- Kinderen tussen 0 en 8 jaar oud mogen dit apparaat niet gebruiken. Dit apparaat mag worden gebruikt door kinderen ouder dan 8 jaar als ze onder continu toezicht staan. Dit apparaat kan worden gebruikt door personen met beperkte fysieke, visuele of mentale mogelijkheden, of die een gebrek hebben aan ervaring en kennis, als ze onder toezicht staan of instructies hebben gekregen over het veilig gebruik van het apparaat en de gevaren die het gebruik van het apparaat met zich meebrengt begrijpen. Houd het apparaat en snoer uit de buurt van kinderen jonger dan 8 jaar. Kinderen mogen het apparaat niet reinigen of onderhouden.
- Hou kinderen in het oog om er zeker van te zijn dat ze niet met het toestel spelen.

- Dit toestel moet steeds op een vlak en stabiel oppervlak geplaatst worden met de handvatten in positie, zodat de hete olie niet kan overlopen.
- De stekker moet uit het stopcontact getrokken worden wanneer het toestel niet in gebruik is, tijdens reiniging en onderhoud en bij het terugplaatsen van onderdelen. Laat het toestel afkoelen vooraleer onderdelen te monteren of demonteren en vooraleer het toestel te reinigen.
- Als het snoer beschadigd is, moet het vervangen worden door de fabrikant, zijn service center of gelijkaardig gekwalificeerde personen om gevaren te vermijden.
- **Opgelet:** Om gevaren te vermijden, mag het toestel niet gebruikt worden met een extern schakelapparaat, zoals een timer, of mag het niet aangesloten worden op een stroomkring die regelmatig in- en uitgeschakeld wordt.
- Het apparaat is niet bestemd voor gebruik met een externe timer of een afzonderlijk systeem voor afstandsbediening.
-  Oppervlaktes gemarkeerd met dit symbool worden warm tijdens het gebruik. We raden aan om - buiten bij de handvatten - het toestel niet aan te raken, om brandwonden te vermijden.
- Verwijder voor het eerste gebruik alle verpakkingsmaterialen en eventuele promotionele stickers.
- Laat het toestel nooit alleen achter wanneer het in werking is.
- Gebruik of bewaar dit toestel nooit buiten.
- Verplaats het toestel nooit wanneer het in gebruik is of wanneer de olie nog heet is. Laat alles eerst afkoelen vooraleer het toestel te verplaatsen.
- Gebruik het toestel enkel voor het doel waarvoor het bestemd is.
- Kijk voor gebruik na of het voltage en de frequentie van het elektriciteitsnet overeenstemmen met de indicaties vermeld op het label op het toestel.
- De stekker moet op een geschikt stopcontact aangesloten worden, dat geïnstalleerd en geaard werd volgens de lokale wetgevingen en vereisten.

- De hoeveelheid olie in de kuip moet steeds boven de minimumaanduiding en onder de maximaandauiding komen. Gebruik het toestel nooit wanneer er geen, onvoldoende of te veel olie in de kuip is.
- Wij raden aan enkel frituurolie in dit toestel te gebruiken. Het gebruik van frituurvet is op eigen risico. Noch de fabrikant, noch de importeur, noch de leverancier kunnen verantwoordelijk gesteld worden voor verwondingen of schade opgelopen door het gebruik van verkeerde frituurolie of frituurvet.
- Gebruik enkel de accessoires die bij het toestel worden geleverd.
- Gebruik het toestel nooit met een beschadigd(e) snoer/stekker of in het geval dat het toestel niet meer naar behoren werkt of beschadigd is. Retourneer het toestel aan de dienst na verkoop voor nazicht, herstelling of elektrische/mechanische aanpassingen. Probeer het toestel nooit zelf te herstellen.
- Dompel het toestel, het elektrisch snoer of de stekker nooit onder in water of een andere vloeistof om elektrische schokken of brandwonden te vermijden.
- Er is een kort snoer voorzien, zodat het risico op struikelen over het snoer of erin verstrikt raken, verkleind wordt. Gebruik dit toestel niet met een verlengkabel.
- Ontrol het snoer helemaal om ervoor te zorgen dat het snoer niet oververhit geraakt.
- Laat het snoer niet in aanraking komen met hete oppervlakken of laat het niet over de rand van een tafel of aanrecht hangen.
- Zorg ervoor dat het snoer nooit onder of rond het toestel ligt.
- Plaats het toestel niet op of in de buurt van een gasvuur, elektrisch vuur of gootsteen, of in een hete oven.
- Hou het toestel uit de buurt van ontvlambare materialen, gassen of explosieven.
- Hou het toestel uit de buurt van objecten die vuur kunnen vatten, zoals gordijnen, handdoeken, enz.
- Zorg ervoor dat het toestel correct gemonteerd is vooraleer de stekker in het stopcontact te steken. Om het toestel af te koppelen, zet alle knoppen in de 'UIT'- of '0'-positie en verwijder

- de stekker uit het stopcontact. Trek nooit aan het toestel of aan het snoer om de stekker uit het stopcontact te verwijderen.
- Na 3 tot 5 baksessies is het noodzakelijk om de olie te verversen.
 - Gebruik het toestel nooit als er nog water aanwezig is in de kuip of als sommige onderdelen nog nat zijn na het reinigen.
 - Het toestel moet in een propere staat gehouden worden, anders zou dit een negatief effect kunnen hebben op de levensduur van het toestel en zou een gevaarlijke situatie kunnen ontstaan.
 - Tijdens het bakken zou hete stoom door de filter kunnen komen of zou de kokende olie kunnen spetteren. Hou steeds uw handen en gezicht op een veilige afstand tijdens het bakken.
 - Verwijder overtollig ijs van diepvriesproducten om het opspatten van hete olie te voorkomen.
 - Als er vuur zou ontstaan, doof dit dan nooit met water. Verwijder de stekker uit het stopcontact, sluit het deksel en doof de vlammen met een vochtige doek.
 - Verwondingen of schade die het resultaat zijn van het niet naleven van de bovenstaande regels, behoren tot uw eigen risico.
 - Noch de fabrikant, noch de importeur, noch de leverancier kan verantwoordelijk gesteld worden.
 - Bewaar deze instructies voor latere raadpleging.
 - Voor de instructies over het reinigen van de oppervlakken die met levensmiddelen of olie in aanraking komen, raadpleeg de sectie "Reiniging en onderhoud".

Afdanken van uw oude toestel

SELECTIEVE INZAMELING VAN ELEKTRISCH EN ELEKTRONISCH AFVAL



Aan het einde van de levensduur van een product mag het niet worden gesorteerd of gerecycled met ander huishoudelijk afval.



Het product, inclusief de verpakking, is onderworpen aan een sorteerinstructie voor recycling.

WAT DOE IK MET MIJN AFVAL?

Neem de volgende regels in acht om de impact van uw aankoop op het milieu te beperken. U bent wettelijk verantwoordelijk te sorteren om het product, de handleiding(en) en de verpakkingsonderdelen te kunnen recyclen (inclusief eventuele accessoires).

Elektrische of elektronische apparatuur mag niet worden gesorteerd of gerecycled met ander huishoudelijk afval.

Laat gebruikte producten en verpakkingsonderdelen nooit binnen bereik van kinderen, omdat ze gevaarlijk zijn.

Bewaar de handleiding(en) gedurende de gehele levensduur van het apparaat en voeg deze documentatie bij het apparaat wanneer het aan een derde partij wordt verkocht.

Gelieve contact op te nemen met uw lokale overheid voor informatie over de inzamelpunten en hoe u uw afval kunt sorteren en recyclen.

Voor de veiligheid van de kinderen, bewaart u uw oude toestellen op een veilige plek tot ze naar de selectieve afvalplaats buiten uw woning gebracht worden.






Lea el manual de instrucciones después de haber leído este manual de advertencias normativas.

Consignes de sécurité

- Lea detenidamente las instrucciones antes de utilizar el aparato y guárdelas para futuras consultas. Si entrega este aparato a otra persona, proporciónese también este manual de instrucciones.
- Este aparato ha sido concebido para su uso doméstico y para aplicaciones similares, como:
 - espacios de cocina reservados al personal de tiendas, oficinas y otros entornos profesionales;
 - granjas;
 - los clientes de hoteles, moteles y otros entornos de carácter residencial;
 - entornos como las habitaciones de invitados.
- Este aparato puede ser utilizado por personas o niños con discapacidades físicas o sensoriales, o con las capacidades mentales limitadas, o con falta de experiencia o conocimiento, siempre que estén bajo supervisión o hayan recibido instrucciones sobre el uso seguro del aparato.
- No permita que los niños de 0 a 8 años utilicen este aparato. Este aparato puede ser utilizado por niños mayores de 8 años siempre bajo supervisión de un adulto. Este aparato puede ser utilizado por personas con capacidades físicas, sensoriales o mentales reducidas, o con falta de conocimiento, si están bajo supervisión o han recibido instrucciones sobre el uso seguro del aparato y comprenden los riesgos que supone. Conserve el aparato y el cable de alimentación fuera del alcance de los niños menores de 8 años. Los niños no deben realizar la limpieza y el mantenimiento habitual.
- Los niños deben ser supervisados para que no jueguen con el aparato.
- Coloque este aparato encima de una superficie plana y estable, con las asas dispuestas de manera que el aceite hirviendo no se pueda derramar.

- Desconecte el aparato del suministro eléctrico si no lo va a utilizar durante un largo periodo de tiempo, si va a llevar a cabo su mantenimiento y antes de sustituir accesorios. El aparato debe enfriarse antes de añadir o retirar los componentes, y para limpiarlo.
- Para evitar peligros, si el cable para la conexión de red está dañado, deberá ser reemplazado por el fabricante, su servicio al cliente o una persona cualificada.
- **Atención:** para evitar riesgos, no conecte el aparato a aparatos externos, como p.ej. aparatos con temporizadores, y no lo conecte a un circuito eléctrico que se enciende y se apaga con regularidad.
- El aparato no debe ponerse en funcionamiento con un temporizador externo o control remoto.
-  Las superficies marcadas con este símbolo se calientan durante el uso. Para evitar quemaduras, se recomienda no tocar la superficie del aparato, sino únicamente las asas.
- Antes del primer uso, retire todos los materiales de embalaje y las láminas autoadhesivas. No deje el aparato en funcionamiento sin supervisión.
- Nunca utilice o guarde el aparato en el exterior.
- No desplace el aparato durante el funcionamiento o mientras el aceite todavía esté caliente. Deje que el aparato se enfríe antes de desplazarlo.
- Utilice el aparato únicamente de la manera prevista.
- Antes de la puesta en marcha, asegúrese de que el voltaje indicado en el aparato coincide con la tensión de red del suministro de corriente de su casa.
- El enchufe debe conectarse a una toma de corriente adecuada conectada a tierra e instalada según las normativas locales.
- La cantidad de aceite de la cubeta siempre debe estar entre las marcas de mínimo y de máximo. Nunca utilice el aparato sin aceite, ni con poco o demasiado aceite.
- Le recomendamos que solo utilice aceite para freír. El uso de grasas para freír será bajo su propio riesgo. Ni el fabricante,

ni el importador ni el distribuidor pueden responsabilizarse de daños provocados por el uso de aceite o grasa para freír inadecuados.

- Utilizar únicamente con los accesorios suministrados con el aparato.
- Nunca ponga en marcha el aparato si el cable de conexión o el enchufe no funcionan o están dañados. Envíe el aparato a un servicio técnico para la revisión, reparación o modificaciones eléctricas o mecánicas. Nunca intente reparar el aparato usted mismo.
- Para evitar peligros, si el cable alimentación está dañado, deberá ser reemplazado por el fabricante, su servicio al cliente o una persona cualificada.
- Con el fin de evitar descargas eléctricas o quemaduras, nunca sumerja el aparato, el cable de red o el enchufe en agua u otros líquidos.
- Con el aparato se le suministra un cable de alimentación corto para evitar enredos y desenredos. Nunca utilice el aparato con un cable de extensión.
- Desenrolle el cable por completo para evitar un sobrecalentamiento.
- No coloque el cable cerca de superficies calientes y no lo deje colgando en los bordes de las mesas o superficies de trabajo.
- Asegúrese de que el cable no se encuentra debajo o alrededor del aparato.
- Coloque el aparato a una distancia suficiente del fuego, placas eléctricas calientes, lavabos y hornos.
- Emplace el aparato de manera que quede siempre alejado de materiales inflamables, gases y sustancias explosivas.
- No coloque el aparato cerca de materiales ligeramente inflamables (como p.ej. manteles o cortinas).
- Verifique si el aparato se ha montado correctamente y enchúfelo. Para retirar el aparato, ajuste el selector a la posición 0 y desenchúfelo. Para desenchufar el aparato, nunca tire del cable eléctrico.

Consignas normativas

- El aceite debe renovarse cada 3 o 5 sesión de cocción aproximadamente.
- No utilice el aparato si la cubeta tiene agua o si las piezas aún están mojadas después de limpiarlas.
- Realice el mantenimiento del aparato regularmente y con cuidado; de lo contrario, su vida útil podría reducirse o provocar una situación peligrosa.
- Durante la cocción se puede liberar vapor caliente a través del filtro o se pueden producir salpicaduras de aceite caliente. Mantenga las manos y la cara a una distancia de seguridad prudente durante la cocción.
- Para minimizar al máximo los riesgos de salpicaduras de aceite caliente, retire la escarcha de los productos congelados antes de sumergirlos en el aceite.
- No extinga los incendios con agua. Desenchufe el aparato, cierre la tapa y cúbralo con un paño húmedo para sofocar las llamas.
- Los accidentes o daños originados por un incumplimiento de las instrucciones indicadas más arriba, incumben a la responsabilidad del usuario.
- Los fabricantes, usuarios profesionales y distribuidores no asumen la responsabilidad.
- Guarde el manual de instrucciones para futuras consultas.
- En el apartado «Limpieza y mantenimiento» de estas instrucciones, encontrará información sobre la limpieza de las superficies que están en contacto con los alimentos o el aceite.

Cómo desechar su antiguo aparato

RECOGIDA SELECTIVA DE RESIDUOS DE APARATOS ELÉCTRICOS Y ELECTRÓNICOS



Al final de su vida útil, este producto no se debe clasificar ni reciclar junto a otros desechos domésticos.



El producto y su embalaje deben formar parte de un proceso de clasificación para su reciclaje.

¿QUÉ HACER CON LOS RESIDUOS?

Tenga en cuenta las siguientes normas para reducir el impacto medioambiental relacionado con su compra.

Usted es legalmente responsable de la clasificación para el reciclaje del producto (incluyendo sus posibles accesorios), sus instrucciones y las distintas partes del embalaje.

Un aparato eléctrico no se debe clasificar ni reciclar juntos a otros desechos domésticos.

No deje los productos usados ni las distintas partes del embalaje al alcance de los niños, pues representan un peligro.

Conserve las instrucciones durante toda la vida útil del aparato y entregue esta documentación junto con el aparato en caso de cedérselo a un tercero.

Consulte con la administración local para conocer los puntos de recogida y las modalidades de selección y reciclaje de los residuos.

Por la seguridad de los niños, guarde sus antiguos aparatos en lugares seguros hasta que puedan reciclarse, preferentemente fuera de su domicilio.







FR

CONDITION DE GARANTIE

Ce produit est garanti pour une période de 2 ans à partir de la date d'achat*, contre toute défaillance résultant d'un vice de fabrication ou de matériau. Cette garantie ne couvre pas les vices ou les dommages résultant d'une mauvaise installation, d'une utilisation incorrecte ou de l'usure anormale du produit.

*sur présentation du ticket de caisse.

EN

WARRANTY CONDITIONS

This product is guaranteed against faults caused by defects in manufacturing or the materials used for a period of two years, starting from the date of purchase.* This warranty does not cover defects or damage caused by failure to install the device correctly, incorrect use of the product, or excessive wear and tear.

*proof of purchase required.

NL

GARANTIEVOORWAARDEN

Dit product wordt gegarandeerd voor een periode van 2 jaar vanaf de aankoopdatum*, voor elke storing die het gevolg is van een fabricagefout of het materiaal. Gebreken of schade door slechte installatie, onjuist gebruik of abnormale slijtage van het product worden niet gedekt door deze garantie.

*op vertoon van kassabon.

ES

CONDICIONES DE GARANTÍA

El certificado de garantía de este producto tiene una duración de 2 años a partir de la fecha de compra* que se limita a los defectos de fabricación y averías del material. Se excluyen de la garantía deficiencias o daños originados por una mala instalación, errores en la manipulación o por un uso inadecuado.

*previa presentación del comprobante de compra.



ELECTRO DEPOT

1 route de Vendeville

59155 FACHES-THUMESNIL - FRANCE