



Célia pour ClaireRef : SB8424319/04/2024




© Design by CMP
This design is protected under copyright © laws.
You shall not have the right to duplicate, reproduce, copy, distribute or disseminate it.
You shall take all reasonable precautions to ensure against any breach of confidentiality.
此图设计受知识产权法律保护
你们无权复制、仿造或发布、传播图设计。
你们必须采取一切必要措施保证此设计的保密性。

IMPORTANT REMARKS

Please use only **illustrator file** to print packaging.
We need high quality and colorfull printing.



Don't print information on layer "Die cut". Don't print red and/or blue lines.

Please check sizes !
Pick-board hole must be cleared : ready to use
Pick-board hole must be placed strategically in order to have a straight product when hanged in shops.
Make a first sample by yourself and send me (by email) some pictures to approve before production !



Lot number (same as PI number) must add by yourself before printing.
You must fill-in by yourself the empty space near barcode, following the text: "Lot n°".

Barcode must be scannable easily (size enough big, not hidden by product or packaging).

PACKAGING REQUIREMENTS	
KIND OF PACK	STRONG SLEEVE CARD
MATERIAL	STRONG CARDBOARD
THICKNESS	2 mm
FINISH	MATTE
SIZES LxWxH	160 x 260 mm R°/V°
FIXATION	SWIFTS
REFERENCE PANTONE NUMBERS FOR PACKAGING CHECK	<div><div></div><div></div></div> 4239 C 7531 C

MATTE FINISH

PLEASE ADD ON THE BOTTLE
YOUR FACTORY NAME
THE NORME : BS 1970 : 2012.




DAISY DATE

Figure 2 Example of date daisy



NOTE This example depicts week of manufacture first week in August 2012 with no production in May.

FRONT





LABEL SEWN INSIDE
THE BOTTLE COVER : 40 X40 MM


100% polyester
Retirer la bouillotte et laver la
housse à la main.
Groupe CMP www.cmp-paris.com
157, avenue Charles Floquet
93150 Le Blanc-Mesnil - FRANCE
contact@cmp-paris.com
Made in China

Lot n° SB84243


160 MM



BOLSA DE AGUA CALIENTE
HOT WATER BOTTLE



• Bouchon à visser • Anti-fuite •
• Screw cap • Anti-leakage •


60 MM




Capacité / Capacity : 1L
Cette bouillotte est conforme à la norme BS 1970 : 2012. This hot water bottle complies with BS 1970: 2012.
Cette bouillotte est fabriquée à partir de caoutchouc naturel / This hot water bottle is made of natural rubber.
HOUSSE / COVER-100% polyester

200 MM

ATTENTION - LES BOUILLOTTES PEUVENT CAUSER DES BRÛLURES, EVITER TOUT CONTACT PROLONGÉ ET DIRECT AVEC LA PEAU. NE PAS PASSER AU MICRO-ONDES.
Précautions d'emploi : lors du remplissage de la bouillotte, n'utilisez pas d'eau bouillante et remplissez-la au maximum aux deux tiers de sa capacité. Ne remplissez pas la bouillotte de façon excessive au risque de la faire éclater. Maintenez la bouillotte par son col en position verticale et remplissez-la lentement pour éviter d'être éclaboussé par l'eau chaude. Expulsez l'air de la bouillotte en la baissant soigneusement sur une surface plane jusqu'à ce que l'eau apparaisse à l'ouverture. Placez/visez fermement le bouchon à la main pour éviter les fuites. Pour finir, assurez-vous que le col ne contienne pas d'eau.
Pour prévenir les brûlures dues à un contact prolongé avec la peau, l'utilisation d'une protection appropriée est recommandée. En aucun cas, la bouillotte ne doit être utilisée comme un coussin ou pour s'asseoir dessus. Ne remplissez pas avec de l'eau chaude du robinet, cela pourrait considérablement raccourcir la durée de vie de la bouillotte. Evitez tout contact avec les surfaces chaudes. Evitez tout contact avec les matières huileuses ou grasses. Lorsque vous ne l'utilisez pas, videz entièrement la bouillotte et retirez le bouchon, puis conservez-la dans un endroit frais, sec et sombre. Evitez de l'exposer à la lumière du soleil. Ne placez rien sur la bouillotte durant le stockage. Vérifiez régulièrement l'usure et l'état général de la bouillotte. Gardez ces instructions pour référence ultérieure. Conseil de lavage : retirer la bouillotte et laver la housse à la main ou en machine à 30 °C.
CAUTION - HOT WATER BOTTLES CAN CAUSE BURNS, AVOID DIRECT AND PROLONGED CONTACT WITH THE SKIN. DO NOT MICROWAVE.
Instructions: when filling this hot water bottle, do not use boiling water and fill to a maximum of two-thirds capacity or less. Do not overfill as this might cause the bottle to burst. Hold the bottle by the neck in an upright position and fill slowly to avoid hot water splashing back. Expel air from the bottle by lowering it carefully onto a flat surface until water appears at the opening. Screw the stopper sufficiently tight to ensure that there is no leakage. Finger-tight should be adequate. Finally, make sure the funnel is empty.
If there is a possibility that prolonged contact with the skin could occur, an adequate cover should be used to prevent burns. Under no circumstance should the hot water bottle be used as a cushion and be sat on. Do not fill using water from the domestic hot water system as this can considerably shorten the life of the hot water bottle. Prevent contact with hot surfaces. Prevent contact with oil or grease. When not in use, drain completely and keep, with the stopper removed, in a cool, dry, dark place. Prevent exposure to sunlight. Do not place anything on top of the bottle during storage. Check the bottle and stopper for wear and damage prior to use. Retain these instructions for future reference.
Washing instructions: remove the hot water bottle and wash the cover by hand or in the washing machine at 30 °C.
DE-WÄRMFLASCHE
IT-BORSA DELL'ACQUA CALDA
NL-KRUIK
PT-BOTULHA DE ÁGUA QUENTE
RO-STICLĂ CU APĂ CALDĂ
AR-جلاس ماء ساخن
Groupe CMP www.cmp-paris.com
157, avenue Charles Floquet
93150 Le Blanc-Mesnil - FRANCE
contact@cmp-paris.com
Made in China
Créations originales protégées par droit d'auteur.
Tous droits réservés - All rights reserved.
Conservet l'emballage pour les informations
y figurant. Keep the packaging as it contains
useful information.

90 MM

Lot n° SB84243




PACKAGING PREVIEW

