

ARCHOS

T110 FHD 4G ULTRA

Quick Start Guide

Guide de démarrage rapide -
Schnellstartanleitung - Guía
de inicio rápido - Guida rapida
- Snelstartgids



<http://faq.archos.com>



www.archos.com
Support > Service après vente



www.archos.com
Support > Téléchargements >
Déclaration de conformité

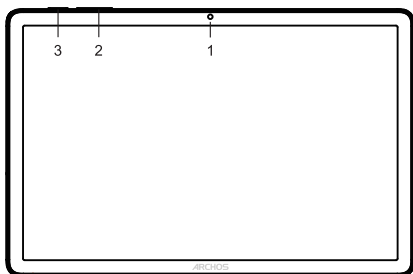


info@archos.com

Ce manuel d'utilisation est la version originale.

Livret de garantie, juridique et de sécurité : www.archos.com/support/warranty.html

① Description de l'appareil



- 1. Caméra avant 3. Marche / Arrêt
- 2. Volume +/-



- 5. Caméra 7. Micro SD / SIM 9. Haut parleur
- 6. Prise jack 8. USB Type C

② Démarrage

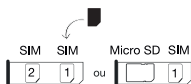
Lorsque vous insérez une carte SIM ou une carte micro-SD, conformez-vous au schéma pour ne pas endommager la carte ou l'emplacement.

- ① Utilisez l'outil d'extraction du tiroir de la carte sim

- ② Tirez sur le tiroir pour le faire sortir

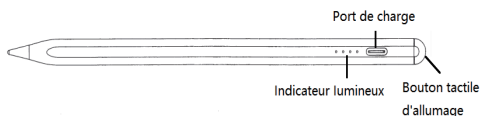


- ③ Placez la ou les cartes SIM ainsi que la carte SD (non fournies) dans l'emplacement prévu



- ④ Réinsérez le tiroir dans la tablette





1. Pour charger le stylet, connecter un câble USB-C

2. Pour allumer le stylet, appuyer doucement 2 fois sur le haut du stylet. La lumière sous le port de charge va s'allumer en bleu.

3. Pour éteindre le stylet, appuyer doucement 2 fois sur le haut du stylet, la lumière bleue va s'éteindre.

Matériel

Processeur	Unisoc T606,Octa-core,jusqu'à 1.6GHz
Carte graphique	Mali-G57 MP1
Memoire vive	6GB LPDDR3
Stockage interne	256 Go
Stockage extensible	Carte Micro SD jusqu'à 512 GB
Taille & Poids	257X169X8.3mm,513g

Ecran

Taille diagonale	10.95 pouces
Résolution	1920x1200(FHD)
Type de technologie	IPS

Logiciel

Système d'exploitation	Android 15
Boutique d'applications	Google Play Store
Navigateur Internet	Google Chrome
Assistant vocal	Google Assistant
Applications Google	Gmail, Calendar, Hangouts, Maps,Play Music, Play Movies Contacts, Messages

Technologies sans fil

Placement et type de cartes SIM	x1 micro SIM
2G	Oui;850/900/1800/1900 MHz
3G	Oui;900/2100 MHz
4G/LTE freqs	Oui;800/1800/2100/2600 Mhz
Taux de données	150Mbps/50 Mbps en 4G DC-HSPA+ 42Mbps/11 Mbps en 3G
WiFi	Yes, 802.11/b/g/n/ac
Wif Direct Wif Display	Oui
Bluetooth	Oui5.0LE
GPS	Oui
FM Radio	Oui

Appareil photo

Appareil photo avant	8 MP
Appareil photo arrière	13 MP
Enregistrement vidéo	720p

Energie

Taille et type de Batt	7000 mAh; batterie lithium; non-amovible
Chargeur	5V/2A USB Type C (non-fourni)

Multimédia

Lecture vidéo	H.264, MPEG-4, MPG, MP4, 3GP, MKV, AVI, WMV.FLV,RM,MOV
Lecture audio	AAC, AAC+, AMR, MP3, MIDI, WAVE,WMA FLAC,OGG
Visionneuse d'images	JPEG BTF, PNG, GIF

Capteurs et ports

Haut-parleurs	Oui
Sortie audio	Mini-jack 3.5mm
Microphone	Oui
USB	USB Type C

Mises en garde et consignes de sécurité

ATTENTION

Pour éviter tout risque de choc électrique, cette unité ne doit être ouverte que par un technicien qualifié. Éteignez l'appareil et débranchez le câble d'alimentation avant d'ouvrir l'unité.

Manipulez votre ARCHOS délicatement et avec précaution

- Tenez votre ARCHOS à l'écart des sources d'humidité qui pourraient sérieusement l'endommager. N'utilisez pas votre ARCHOS avec les mains mouillées. Tout dégât provoqué par l'eau sur votre produit peut annuler la garantie du fabricant.

- Evitez d'utiliser ou d'entreposer votre produit dans un endroit poussiéreux ou sale.

Ses composants risquent de se détériorer.

- Votre ARCHOS est un appareil électronique complexe. Protégez-le des chocs et évitez de le manipuler trop brusquement pour ne pas l'endommager.

- Ne tentez pas de peindre votre appareil. La peinture pourrait bloquer les pièces mobiles et perturber son fonctionnement.

- Les appareils générant un champ magnétique peuvent perturber le fonctionnement de votre ARCHOS. N'utilisez pas de housses ou d'accessoires équipés de fermetures magnétiques et ne laissez pas votre ARCHOS en contact prolongé avec des champs magnétiques.

PROTECTION DES ENFANTS : Conservez le produit hors de portée des enfants. Ne laissez pas les enfants jouer avec le produit, ils risqueraient de se blesser ou de blesser un tiers, voire d'endommager le produit.

Optimisez la durée de vie de la batterie et du chargeur

- Ne laissez pas votre batterie en charge pendant plus d'une semaine, car une surcharge risque de raccourcir sa durée de vie.
- Si elle n'est pas utilisée pendant une période prolongée, une batterie se décharge progressivement et doit par conséquent être rechargée avant toute nouvelle utilisation.
- Débranchez le chargeur du secteur lorsqu'il n'est pas utilisé.
- Utilisez la batterie pour votre ARCHOS uniquement.

Manipulez les batteries et les chargeurs avec précaution et respectez les consignes de recyclage

- Utilisez uniquement les batteries et les chargeurs homologués par ARCHOS et conçus pour votre produit. L'utilisation de batteries et de chargeurs incompatibles peut provoquer de graves blessures ou endommager votre produit.
- Ne jetez jamais de batteries au feu. Veuillez respecter la réglementation en vigueur en matière de recyclage des batteries usagées.

- Ne posez jamais votre appareil ARCHOS à l'intérieur ou au-dessus d'un appareil chauffant, tel qu'un four micro-ondes, une cuisinière ou un radiateur. En cas de surchauffe, les batteries risquent d'exploser.
- Veillez à ne pas écraser ou perforer les batteries. Évitez d'exposer votre batterie à une trop forte pression externe qui pourrait provoquer un court-circuit interne et une surchauffe.

Help & assistance



<http://faq.archos.com>



www.archos.com, click
Support > After-sales support



www.archos.com, click
Support > Downloads >
Declaration of conformity



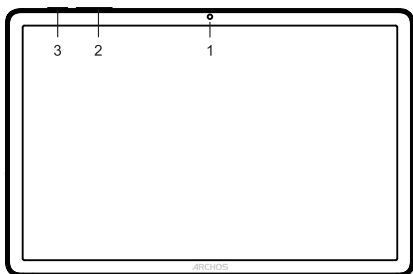
info@archos.com

This is a translation of the original
version


Warranty, Legal and Safety booklet:
[www.archos.com/support/warranty.
html](http://www.archos.com/support/warranty.html)

1 Describing your device

EN



- 1. Front camera
- 2. Volume +/-
- 3. On / Off



- 5. Camera
- 6. Headphone jack
- 7. Micro SD / SIM
- 8. USB Type C
- 9. Loudspeaker

② Getting started

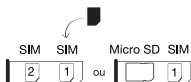
When inserting your micro-SD card, make sure to follow the illustration, otherwise you may damage the slot or the card.

① Utilisez l'outil d'extraction du tiroir de la carte sim

②
Tirez sur le tiroir pour le faire sortir



③ Placez la ou les cartes SIM ainsi que la carte SD (non fournies) dans l'emplacement prévu



④
Réinsérez le tiroir dans la tablette





1. To charge the stylus, connect a USB-C cable on the port.
2. To turn on : Double-click the touch switch on the top to indicator light turns blue.
3. To turn off : Double-click the touch switch on the top to indicator light turns off.

Willkommen



<http://faq.archos.com>



www.archos.com, click
Support > After-sales support



www.archos.com, klicken Sie
auf Support > Downloads >
Konformitätserklärung

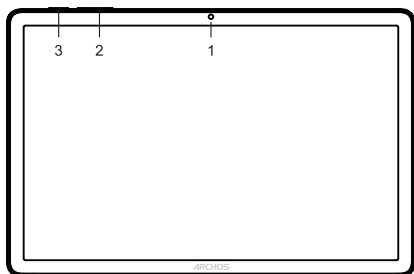


info@archos.com

Dies ist eine Übersetzung der
Originalversion

Garantie, Rechts- und
Sicherheitshandbuch : www.archos.com/support/warranty.html

① Beschreibung des Geräts



- 1. Frontkamera
- 2. Lautstärke
- 3. Ein / Aus



- 5. Kamera
- 6. Kopfhöreranschluss
- 7. Micro SD / SIM
- 8. USB Type C
- 9. Lautsprecher

② Starten

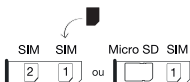
Beachten Sie beim Einführen der micro-SD-Karte unbedingt die **illustration**, der Steckplatz oder die Karte könnten sonst beschädigt werden.

① Utilisez l'outil d'extraction du tiroir de la carte sim

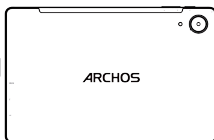
②
Tirez sur le tiroir pour le faire
sortir



③ Placez la ou les cartes SIM ainsi que la carte SD (non fournies) dans l'emplacement prévu



④
Réinsérez le tiroir dans la
tablette



Nuestra comunidad



<http://faq.archos.com>



www.archos.com, click
Support > After-sales support



www.archos.com, haga clic
en Asistencia > Descargas >
Declaración de conformidad



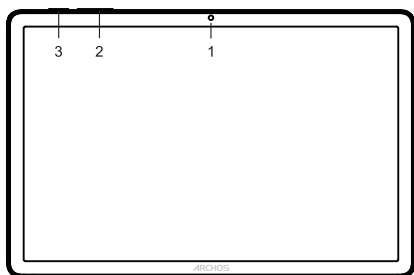
info@archos.com

ES

Esta es una traducción de la versión original

Garantía, legal y libro de Seguridad:
www.archos.com/support/warranty.html

1 Descripción de su dispositivo



1. Cámara frontal 3. Encender / Apagar
2. Volumen



6. Toma de auriculares 9. Altavoz
7. Micro SD / SIM

② Primeros pasos

Al insertar una tarjeta micro SD, asegúrese de harcelo conforme a la Ilustración, de lo contrario podría dañar la ranura o la tarjeta.

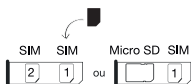
ES

- ① Utilisez l'outil d'extraction du tiroir de la carte sim


- ②
Tirez sur le tiroir pour le faire sortir



- ③ Placez la ou les cartes SIM ainsi que la carte SD (non fournies) dans l'emplacement prévu



- ④
Réinsérez le tiroir dans la tablette



Benvenuto



<http://faq.archos.com>



www.archos.com, click
Support > After-sales support



www.archos.com, fai clic
Assistenza > Download >
Dichiarazione di conformità

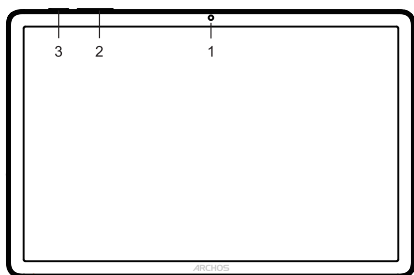


info@archos.com

Questa è una traduzione della
versione originale

Garanzia, legale e libretto di
sicurezza: [www.archos.com/
support/warranty.html](http://www.archos.com/support/warranty.html)

① Descrizione di su dispositivo



1. Fotocamera anteriore 3. On / Offt
2. Volume



5. fotocamera 8. USB Type C
6. Jack per cuffie 9. Altoparlanti
7. Micro SD / SIM

② Premiers pas

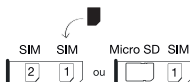
Al insertar una tarjeta micro SD, asegúrese de harcelo conforme a la Ilustración, de lo contrario podría dañar la ranura o la tarjeta.

① Utilisez l'outil d'extraction du tiroir de la carte sim

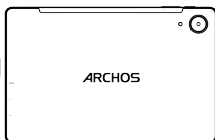
②
Tirez sur le tiroir pour le faire
sortir



③ Placez la ou les cartes SIM ainsi que la carte SD (non fournies)
dans l'emplacement prévu



④
Réinsérez le tiroir dans la
tablette



Kom erbij!



<http://faq.archos.com>



www.archos.com, click
Support > After-sales support



www.archos.com, click
Support > Downloads >
Declaration of conformity
[Conformiteitsverklaring]



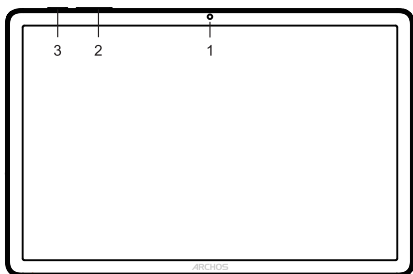
info@archos.com

N

Dit is een vertaling van de originele
versie

Garantie, juridisch en
veiligheidsboekje: www.archos.com/support/warranty.html

1 Beschrijving van het apparaat



- 1. Camera aan de voorkant
- 2. Volume
- 3. Aan / Uit



- 5. Caméra
- 6. Hoofdtelefoonaansluiting
- 7. Micro SD / SIM
- 8. USB Type C
- 9. Luidspreker

② Montage

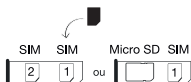
Kijk tijdens het plaatsen van een micro-SD-kaart goed naar de afbeelding. Anders beschadigt u mogelijk de sleuf of de kaart.

① Utilisez l'outil d'extraction du tiroir de la carte sim

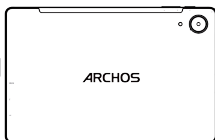
②
Tirez sur le tiroir pour le faire sortir



③ Placez la ou les cartes SIM ainsi que la carte SD (non fournies) dans l'emplacement prévu



④
Réinsérez le tiroir dans la tablette



National restrictions

This device is intended for home and office use in all EU countries (and other countries following the EU directive 2014/53/EU) without any limitation except for the countries mentioned below:

Country	Restriction	Reason/remark
Bulgaria	None	General authorization required for outdoor use
Italy	None	If used outside of own premises, general authorization is required.
Luxembourg	None	General authorization required for network and service supply (not for spectrum)
Norway	Implemented	This subsection does not apply for the geographical area within a radius of 20 km from the centre of Ny-Alesund
Russian Federation	None	Only for indoor applications

SAR

After the laboratory measurements, when it is kept 100 mm from your body the SAR values for this
DAS Corps et tête : 0.917 Watt/kg
DAS Membres : 1.444 Watt/kg

ARCHOS company (Contact address : ARCHOS SA 3 Rue Ampère 91430 Igny France) declares that this tablet ARCHOS T110 FHD 4G ULTRA is in compliance with the essential requirements and other relevant provisions of Directive 2014/53/EU:

<https://www.archos.com/products/conformity.html>

Par la présente, ARCHOS (adresse de contact : ARCHOS SA 3 Rue Ampère 91430 Igny France) déclare que la tablette ARCHOS T110 FHD 4G ULTRA est conforme aux exigences essentielles et aux autres dispositions pertinentes de la directive 2014/53/EU. La déclaration de conformité peut être consultée sur le site : <https://www.archos.com/products/conformity.htm>



WWAN		
Frequency Band		Maximum Output Power(dBm)
GSM B2/B3/B5/B8		13.49
UMTS B1/B8		14.26
FDD LTE B1/B3/B7/B20		11.74
WLAN		
Standard	Frequency	EIRP(dBm)
802.11b/g/n	2412~2475MHz	14.47
802.11 ac	5180~5240MHz	21.22
Bluetooth		
Bluetooth Version	Frequency	EIRP(dBm)
EDR	2402~2480 MHz	13.64
BLE	2402~2480 MHz	14.39

EU Declaration of Conformity

Manufacturer Name: ARCHOS S.A.
Address: 3, rue Ampère 91430 Igny, France

Equipment
Product Description: Tablet PC
Model/Type: ACT110FHD4GULTRA, ACT110FHD24GULTRA, ACT110FHDWF, ACT110FHD2WF, P11, P11-T606
Brand Name: ARCHOS
Accessories: USB Cable, Quick start guide, stylus
Software version*: V03

*Note: Updated software will be released by manufacturer to fix bugs and improve the performance after the product placed on the market. All updated versions released by the manufacturer have been verified to be complied with the applicable regulations. All RF parameters (e.g., RF power, frequency) are not accessible to end users and cannot be changed by any third parties.

We, ARCHOS S.A. hereby declare under our sole responsibility that the above named product(s) conform to the essential requirements of the following European Union directives:

Radio Equipment Directive (RED) 2014/53/EU
Ecodesign Requirements for Energy 2009/125/EC
RoHS Recast Directive 2011/65/EU & (EU) 2015/863

The conformity assessment procedure referred to in Article 10 and detailed in Annex II of the Radio Equipment Directive 2014/53/EU has been carried out

The following harmonized standards and normative documents are those to which the product's conformance is declared, and by specific reference to the essential requirements of the referenced Directives:

Health & Safety EN IEC 62368-1:2020+A11:2020
(Article 3.1(a) of RED) EN 62479:2010, EN 50663:2017
EN 50566:2017
EN 62209-2:2010+A1:2019

EMC ETSI EN 301 489-1 V2.2.3(2019-11)
(Article 3.1(b) of RED) ETSI EN 301 489-3 V2.3.2(2023-01)
ETSI EN 301 489-17 V3.2.4(2020-09)
ETSI EN 301 489-19 V2.1.1(2019-04)
ETSI EN 301 489-52 V1.2.1(2021-11)
EN 55032:2015+A11:2020
EN 55035:2017+A11:2020
EN IEC 61000-3-2:2019+A1:2021
EN 61000-3-3:2013/A2:2021/AC:2022-01

Spectrum ETSI EN 300 328 V2.2.2 (2019-07)
(Article 3.2 of RED) ETSI EN 301 893 V2.1.1 (2017-05)
ETSI EN 300 440 V2.2.1 (2018-07)
ETSI EN 301 511 V12.5.1 (2017-03)
ETSI EN 301 908-1 V15.2.1:2023-01
ETSI EN 301 908-2 V13.1.1:2020-06
ETSI EN 301 908-13 V13.2.1:2022-02
ETSI EN 303 345-1 V1.1.1 (2019-06)
ETSI EN 303 345-3 V1.1.1 (2021-06)
ETSI EN 303 413 V1.2.1 (2021-04)

Product is CE-marked in

Europe

Signed for and on behalf Archos SA

Date of issue: 2025.03.07 Place of issue: Shenzhen, China

Name: Jacky Wu Position: General Manager

Signature



ARCHOS SA
12, rue Ampère
91430 Igny - France
SA au capital de 9 999 999 Euros
RCS Igny 343 903 821 - NAF 722 C
TVA FR 82 343 903 821

Déclaration de Conformité

Entreprise: ARCHOS S.A.
Adresse: 3 rue Ampère, 91430 Igny, France

Produit

Description du produit: Archos T110 FHD 4G Ultra Tablet
Modèle/Type: **ACT110FHD4GULTRA, ACT110FHD24GULTRA, ACT110FHDWFLU**
Marque: ARCHOS
Accessoires: USB Cable, Quick start guide, Stylus
Version du logiciel*: V03

Note : Afin de corriger les bugs ou d'améliorer les fonctionnalités de votre appareil, ARCHOS pourrait publier des mises à jour de logiciels après le lancement du produit.

Toutes les versions de logiciel lancées par ARCHOS sont vérifiées et conformes aux réglementations de l'UE. Tous les paramètres RF (par exemple : plage de fréquence, puissance de sortie) ne sont pas accessibles à l'utilisateur final et ne ARCHOS SA déclare sous son entière responsabilité que le produit ci-dessus est en conformité avec les exigences essentielles applicables de la directive 2014/53/EU et que toutes les séries d'essais radio essentielles ont été effectuées.

Directive sur les équipements radioélectriques (RED)	2014/53/EU
Exigences d'écoconception relatives à la consommation d'électricité	2009/125/EC
Directive sur l'utilisation de certaines substances dangereuses (RoHS)	2011/65/EU & (EU) 2015/863

La procédure d'évaluation de la conformité mentionnée à l'Article 10 et détaillée à l'Annexe I de la directive RED a été suivie et réalisée

Les normes harmonisées et les documents normatifs ci-après sont ceux en vertu desquels la conformité du produit est déclarée en faisant spécifiquement référence aux exigences essentielles des directives citées :

Sécurité (Article 3.1(a) de la directive RED)	EN IEC 62368-1:2020+A11:2020 EN 62479:2010, EN 50663:2017 EN 50566:2017 EN 62209-2:2010+A1:2019
CEM (Article 3.1(b) de la directive RED)	ETSI EN 301 489-1 V2.2.3(2019-11) ETSI EN 301 489-3 V2.3.2(2023-01) ETSI EN 301 489-17 V3.2.4(2020-09) ETSI EN 301 489-19 V2.1.1(2019-04) ETSI EN 301 489-52 V1.2.1(2021-11) EN 55032:2015+A11:2020+EN 55035:2017+A11:2020 EN IEC 61000-3-2:2019+A1:2021 EN 61000-3-3:2013/A2:2021/AC:2022-01

Radio (Article 3.2 de la directive RED)	ETSI EN 300 328 V2.2.2 (2019-07) ETSI EN 301 893 V2.1.1 (2017-05) ETSI EN 300 440 V2.2.1 (2018-07) ETSI EN 301 511 V12.5.1 (2017-03) ETSI EN 301 908-1 V15.2.1:2023-01 ETSI EN 301 908-2 V13.1.1:2020-06 ETSI EN 301 908-13 V13.2.1:2022-02 ETSI EN 303 345-1 V1.1.1 (2019-06) ETSI EN 303 345-3 V1.1.1 (2021-06) ETSI EN 303 413 V1.2.1 (2021-04)
---	---

Marquage CE valide en

Europe

Signé par et au nom de: Archos SA

Fait le: 2025.03.07 À : Shenzhen, China

Nom de l'agent habilité: Jacky Wu Tire de l'agent: General Manager

Signature



ARCHOS SA
12, rue Ampère
ZI IGNY - 91430 Igny - France
SA au capital de 9 836 336 Euros
RCS Evry 343 902 821 - NAF 722 C
TVA FR 82 343 902 821

ARCHOS



www.archos.com

PN : 117393