

**LED GAMING DESK
BUREAU DE JEU LED
LED-GAMINGTAFEL
ESCRITORIO GAMING LED**

10010398 - BG120 LED

INSTRUCTIONS FOR USE02
CONSIGNES D'UTILISATION08
GEBRUIKSAANWIJZINGEN14
INSTRUCCIONES DE USO20

edenwood

Thank you!

Thank you for choosing this EDENWOOD product. EDENWOOD products are chosen, tested, and recommended by ELECTRO DEPOT, so you can be sure you are getting a top-quality, easy-to-use product that won't let you down.

We're confident your new device will be a pleasure to use every day!

Welcome to ELECTRO DEPOT.



ELECTRO DEPOT

2

EN

Table of Contents

A

Product overview

LED strip specifications

B

Product usage

Installation procedure
Instructions for the use of remote

Thank you for your purchase. We hope that you will be fully satisfied with this. Please read this user manual carefully before using the product to make full use of the functions and to become familiar with the system's connection and usage. Please keep this manual in a safe place for future reference.

Box contents

Please make sure that the following items are in the packaging when you open it for the first time:

- Remote control

LED strip specifications

Beam Angle	120°
Input:	DC 5V, 7W Max
Recommend adapter output model:	5 V $\overline{\text{---}}$ 1.3A (model SPC51-04, model ZX10W-1U) Uout=5Vdc and SELV output
Frequency range:	433.92MHz
Max transmit power:	-10.39dbm
LED lifetime:	20,000 hours
Not dimmable	
Humidity:	65%-75%
Operating Temperature:	-30°C ~ 60°C
Storage Temperature:	-40°C ~ 80°C
Remote control:	To select colors and intensity and different light modes
Protection class:	Class III
Indoor use only	

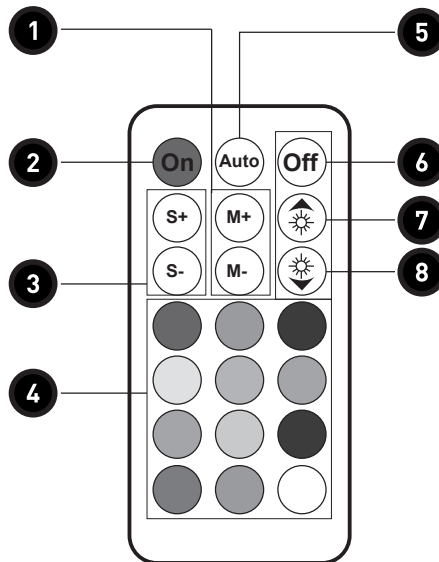
Hereby, ELECTRO DEPOT declares that the radio equipment type LED STRIP LIGHT is in compliance with Directive 2014/53 /EU.

The full text of the EU declaration of conformity is available at the following internet address: <http://www.electrodepot.fr>

Installation procedure

- The light source of this luminaire is not replaceable. When the light source reaches its end of life, the whole luminaire shall be replaced.
- To reduce the risk of strangulation, the flexible wiring connected to this luminaire shall be effectively fixed to the wall if the wiring is within arm's reach.

Instructions for the use of remote



- 1 4 kinds scrolling lights switching**
 M+: Mode+
 M- : Mode-
 Press until the lights flash twice to reach the last mode

- 2 Power**

- 3 6 levels speed adjust**
 S+: Speed+
 S-: Speed-

-
- 4 Monochrome Display**
Press these buttons, light strip displays its corresponding colors.
-
- 5** Auto play 4 scrolling lights
-
- 6 Shutdown**
Auto save when shutdown
-
- 7 Brightness+**
Brightness adjustment (10 levels)
-
- 8 Brightness-**



Merci !

Merci d'avoir choisi ce produit EDENWOOD.
Choisis, testés et recommandés par ELECTRO DEPOT,
les produits de la marque EDENWOOD vous assurent
une utilisation simple, une performance fiable et
une qualité irréprochable.
Grâce à cet appareil, vous savez que chaque utilisation
vous apportera satisfaction.

Bienvenue chez ELECTRO DEPOT.

Visitez notre site Internet : www.electrodepot.fr
www.electrodepot.be

VOTRE AVIS COMPTE !



**PARTAGEZ
VOTRE EXPERIENCE
SUR LES PRODUITS**

Parce que votre satisfaction est notre priorité, nous vous proposons
de donner votre avis sur ce produit. Il sera transmis et analysé par
nos équipes afin d'améliorer continuellement le produit.

Donnez votre avis sur <http://www.electrodepot.fr/avis-client>



ELECTRO DEPOT

8

FR

Table des matières

A

Aperçu de l'appareil

Caractéristiques du ruban LED

B

**Utilisation de
l'appareil**

Procédure d'installation
Consignes d'utilisation de la télécommande

Les notices sont aussi disponibles sur le site
<http://www.electrodepot.fr/sav/notices/>
<http://www.electrodepot.be/fr/sav/notices>

Nous vous remercions pour votre achat et nous espérons qu'il vous apportera entière satisfaction. Veuillez lire attentivement ce mode d'emploi avant d'utiliser le produit afin de pouvoir profiter pleinement de ses fonctions et de vous familiariser avec la connexion et l'utilisation du système. Veuillez conserver ce mode d'emploi en lieu sûr pour pouvoir le consulter ultérieurement.

Contenu de l'emballage

Veuillez vérifier la présence des éléments suivants dans l'emballage à son ouverture :

- Télécommande

Caractéristiques du ruban LED

Angle du faisceau	120°
Entrée :	CC 5 V, 7 W max.
Sortie du modèle d'adaptateur recommandé :	5 V $\overline{\text{---}}$ 1,3 A (modèle SPC51-04, modèle ZX10W-1U) Uout = Sortie 5 VCC et TBTS
Plage de fréquences :	433,92 MHz
Puissance émise max. :	-10,39 dbm
Durée de vie utile des LED :	20 000 heures
Sans variation	
Humidité :	65-75 %
Température de fonctionnement :	-30 °C à 60 °C
Température de stockage :	-40 °C à 80 °C
Télécommande :	Pour sélectionner les couleurs, la luminosité et les différents modes d'éclairage
Classe de protection :	Classe III
Utilisation en intérieur uniquement	

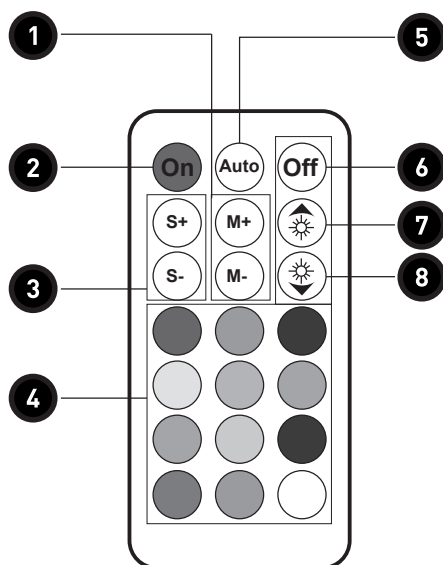
Par la présente, ELECTRO DEPOT déclare que le type d'équipement radio RUBAN DE LUMIÈRE LED est conforme à la directive 2014/53 /UE.

L'intégralité du texte de la déclaration de conformité UE est disponible à l'adresse internet suivante : <http://www.electrodepot.fr>

Procédure d'installation

- La source lumineuse de ce luminaire n'est pas remplaçable. Lorsque la source lumineuse atteint la fin de sa vie utile, le luminaire doit être remplacé dans son intégralité.
- Pour réduire le risque d'étranglement, le câblage flexible connecté à ce luminaire doit être solidement fixé au mur s'il se trouve à portée de main.

Consignes d'utilisation de la télécommande



- 1 Passage entre les 4 types d'éclairage à lumières défilantes**
 M+ : Mode +
 M- : Mode -
 Appuyez jusqu'à ce que les lumières clignotent deux fois pour atteindre le dernier mode
- 2 Marche**
- 3 Réglage de la vitesse sur 6 niveaux**
 S+ : Vitesse +
 S- : Vitesse -

-
- 4 Éclairage monochrome**
Appuyez sur ces touches pour que le ruban de lumière change de couleur en conséquence.
-
- 5** Affichage automatique des 4 lumières défilantes
-
- 6 Arrêt**
Enregistrement automatique lors de l'arrêt
-
- 7 Luminosité +**
Réglage de la luminosité (10 niveaux)
-
- 8 Luminosité -**



Bedankt!

Proficiat met uw keuze voor een product van EDENWOOD.

De selectie en de testen van de toestellen van EDENWOOD gebeuren volledig onder controle en supervisie van ELECTRO DEPOT. We staan garant voor de kwaliteit van de toestellen van EDENWOOD, die uitmunten in hun eenvoudig gebruik, hun betrouwbare werking en hun onberispelijke kwaliteit.

ELECTRO DEPOT beveelt de EDENWOOD toestellen aan en is ervan overtuigd dat u uiterst tevreden zal zijn bij elk gebruik van het toestel.
Welkom bij ELECTRO DEPOT.

Bezoek onze website: www.electrodepot.be



ELECTRO DEPOT

14

NL

A

**Overzicht van het
toestel**

Specificaties van LED-strip

B

**Gebruik van het
toestel**

Installatieprocedure
Instructies voor het gebruik van de
afstandsbediening

Bedankt voor uw aankoop. We hopen dat u volledig tevreden zult zijn met dit product. Lees deze gebruikershandleiding zorgvuldig door voordat u het product in gebruik neemt, zodat u alle functies optimaal kunt benutten en vertrouwd raakt met de aansluiting en het gebruik van het systeem. Bewaar deze handleiding op een veilige plaats voor toekomstig gebruik.

Inhoud van de verpakking

Zorg ervoor dat de volgende items in de verpakking zitten wanneer u deze voor de eerste keer opent.

- Afstandsbediening

Specificaties van LED-strip

Stralingshoek	120°
Invoer:	DC 5V, 7W max
Aanbevolen model adapter (uitgang):	5 V $\overline{\text{---}}$ 1,3A (model SPC51-04, model ZX10W-1U) Uout=5Vd en SELV-uitgang
Frequentiebereik:	433,92 MHz
Max. zendvermogen:	-10,39 dBm
Levensduur LED:	20.000 uur
Niet dimbaar	
Vochtigheid:	65%-75%
Bedrijfstemperatuur:	-30°C ~ 60°C
Opslagtemperatuur:	-40°C ~ 80°C
Afstandsbediening:	Om kleuren, intensiteit en verschillende lichtmodi te selecteren
Beschermingsklasse:	Klasse III
Alleen voor gebruik binnenshuis	

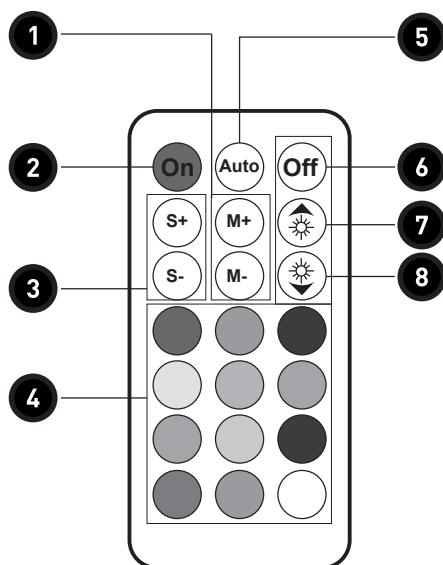
ELECTRO DEPOT verklaart hierbij, dat het type radio-apparatuur LED-STRIP voldoet aan Richtlijn 2014/53/EU.

De volledige tekst van de EU-conformiteitsverklaring is beschikbaar op het volgend internetadres: <http://www.electrodepot.fr>

Installatieprocedure

- De lichtbron van deze armatuur kan niet worden vervangen. Wanneer de lichtbron het einde van zijn levensduur bereikt, moet de volledige armatuur worden vervangen.
- Om wurgingsgevaar te vermijden, zorg dat het flexibel snoer, dat op deze armatuur is aangesloten, aan de muur is vastgemaakt wanneer het snoer zich binnen arm bereik bevindt.

Instructies voor het gebruik van de afstandsbediening



1 4 verschillende scrollende lichten

M+: Mode+

M- : Mode-

Druk totdat de lampjes twee keer knipperen om de laatste modus te bereiken.

2 Aan/uit

3 6 instelbare snelheidsniveaus

S+: Snelheid+

S-: Snelheid-

-
- 4 Monochrome weergave**
Druk op deze knoppen om de bijbehorende kleuren op de lichtstrip weer te geven.
-
- 5** Automatisch doorlopen van 4 scrollende lichteffecten
-
- 6 Uitschakelen**
Automatisch opslaan bij uitschakelen
-
- 7 Helderheid+**
Helderheidsregeling (10 niveaus)
-
- 8 Helderheid-**



¡Muchas gracias!

Muchas gracias por haber elegido nuestro producto EDENWOOD. Seleccionados, testados y recomendados por ELECTRO DEPOT, los productos de la marca EDENWOOD le aseguran una utilización sencilla, un rendimiento fiable y una calidad incuestionable.

Con este dispositivo puede estar seguro de que siempre quedará satisfecho al utilizarlo. Le damos la bienvenida a ELECTRO DEPOT.

Visite nuestra página web: www.electrodepot.es



20

ES

A

**Descripción del
aparato**

Especificaciones de la tira LED

B

**Utilización del
aparato**

Procedimiento de instalación
Instrucciones de uso del mando a distancia

Gracias por su compra. Esperamos que quede totalmente satisfecho con este producto. Lea detenidamente este manual de usuario antes de usar el producto para hacer uso de todas las funciones y familiarizarse con la conexión y el uso del sistema. Guarde este manual en un lugar seguro para futuras consultas.

Contenido del embalaje

Asegúrese de que los siguientes elementos estén en el embalaje cuando lo abra por primera vez:

- Mando a distancia

Especificaciones de la tira LED

Ángulo del haz	120°
Entrada:	5 VCC, 7 W máx.
Modelo de salida del adaptador recomendado:	5 V $\overline{\text{---}}$ 1,3 A (modelo SPC51-04, modelo ZX10W-1U) Salida: Uout = 5 V CC y salida SELV
Rango de frecuencia:	433.92 MHz
Máx. potencia de transmisión:	-10.39 dbm
Vida útil del LED:	20.000 horas
No atenuable	
Humedad:	65%-75%
Temperatura de funcionamiento:	-30 °C a 60 °C
Temperatura de almacenamiento:	-40 °C a 80 °C
Mando a distancia:	Para seleccionar colores e intensidad y diferentes modos de iluminación
Clase de protección:	Clase III
Solo para uso en interiores	

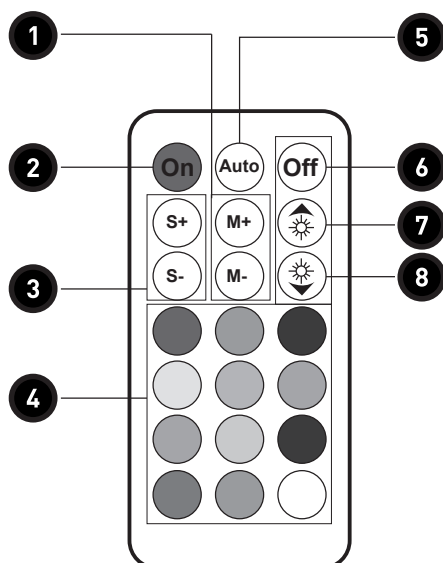
Por la presente, ELECTRO DEPOT declara que el equipo de radio tipo TIRA DE LUZ LED cumple con la Directiva 2014/53/UE.

El texto completo de la declaración de conformidad de la UE está disponible en la siguiente dirección de Internet: <http://www.electrodepot.fr>

Procedimiento de instalación

- La fuente de luz de esta luminaria no es reemplazable. Cuando la fuente de luz llegue al final de su vida útil, se deberá sustituir toda la luminaria.
- Para reducir el riesgo de estrangulamiento, el cableado flexible conectado a esta luminaria deberá fijarse de forma eficaz a la pared si el cableado está al alcance de la mano.

Instrucciones de uso del mando a distancia



- 1 Conmutación de los 4 tipos de luces desplazables**
 M+: Modo +
 M-: Modo -
 Pulse hasta que las luces parpadeen dos veces para entrar en el último modo

- 2 Alimentación**

- 3 Ajuste de los 6 niveles de velocidad**
 S+: Velocidad +
 S-: Velocidad -

-
- 4 Pantalla monocromática**
Pulse estos botones y la tira de luces mostrará los colores correspondientes.
-
- 5** Reproducción automática de las 4 luces desplazables
-
- 6 Apagado**
Guardar automáticamente al apagar
-
- 7 Brillo +**
Ajuste del brillo (10 niveles)
-
- 8 Brillo -**







WARRANTY CONDITIONS

EN

This product is guaranteed against faults caused by defects in manufacturing or the materials used for a period of two years, starting from the date of purchase.* This warranty does not cover defects or damage caused by failure to install the device correctly, incorrect use of the product, or excessive wear and tear.

*proof of purchase required.

CONDITION DE GARANTIE

FR

Ce produit est garanti pour une période de 2 ans à partir de la date d'achat*, contre toute défaillance résultant d'un vice de fabrication ou de matériau. Cette garantie ne couvre pas les vices ou les dommages résultant d'une mauvaise installation, d'une utilisation incorrecte ou de l'usure anormale du produit.

*sur présentation du ticket de caisse.

GARANTIEVOORWAARDEN

NL

Dit product wordt gegarandeerd voor een periode van 2 jaar vanaf de aankoopdatum*, voor elke storing die het gevolg is van een fabricagefout of het materiaal. Gebreken of schade door slechte installatie, onjuist gebruik of abnormale slijtage van het product worden niet gedekt door deze garantie.

*op vertoon van kassabon.

CONDICIONES DE GARANTÍA

ES

El certificado de garantía de este producto tiene una duración de 3 años a partir de la fecha de compra* que se limita a los defectos de fabricación y averías del material. Se excluyen de la garantía deficiencias o daños originados por una mala instalación, errores en la manipulación o por un uso inadecuado.

*previa presentación del comprobante de compra.

ELECTRO DEPOT

1 route de Vendeville

59155 FACHES-THUMESNIL - FRANCE

productsupport@contact.electrodepot.fr

